

---

# 警 防 関 係

---

平成29年12月に筑西消防署に配備されているはしご車を更新させ、併せて筑西消防署の特別救助隊を筑西広域消防高度救助隊として発足させました。

現場活動では、火災、交通、水難、機械等の事故をはじめ、自然災害や特殊災害など多岐にわたる災害があり、安全、確実かつ迅速な対応が要求されることから、警防、救急及び救助の各部門において警防活動体制の充実強化を目指しています。

救助件数は175件で前年度と比較して6件増加しています。交通事故が57件、火災が53件、建物事故が29件となっています。近年は車両の衝突安全機能の向上により交通事故で出場する救助事案は減少傾向ですが、ここ数年で建物事故の件数が増加傾向にあります。

筑西広域管内における令和5年度の救急出場件数は10,598件で前年度と比較すると929件増加し、初めて1万件を超えました。人口は減少していますが、高齢化の進展などにより、今後も増えていくことが見込まれます。

救急業務においては、指導的立場の救急救命士を中心とした教育訓練体制を充実させ、医療機関との連携の強化し、圏域住民の期待と信頼に応えられるように努めてまいります。

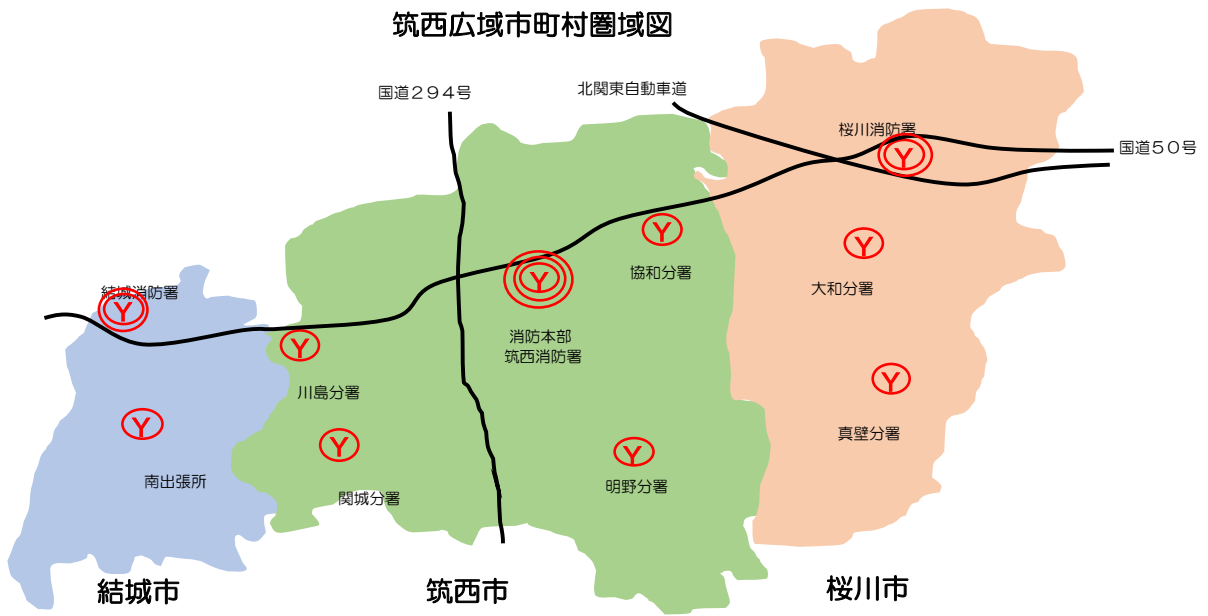
救急車の出場件数が増えることで、救急車が現場に到着するまでに要する時間も伸びてきており、一刻を争う事態に救急隊の到着が遅れてしまう恐れがあります。限られた医療資源である救急車を有効に活用するため、『救急車の適正利用』について、ご理解、ご協力をお願いいたします。

# 消防ポンプ自動車等の現勢

(令和6年4月1日現在)

所属	車 別	機 械 区 分		排気量 (cc)	車名	配置年月	備 考
		種別	型式				
消防本部	指揮車	普通乗用車	CBF-TRH226K	2,693	トヨタ	H22.3	
	水槽付ポンプ車	1-A型A2級	KK-FD1JEDA改	7,960	日 野	H14.12	積載水1,500ℓ R4.12...旧築西水槽付ポンプ車配置換え
	救急車	高規格	CBF-TRH226S	2,690	トヨタ	H27.12	映像伝送システム付 R5.11川島分署から配置換え
	広報車(デリカ)	普通乗用車	DBA-CV5W	2,350	三 菱	H26.12	
	火災原因調査車	普通乗用車	DBF-VM20	1,590	日 産	H29.1	
	連絡車(プリウス)	普通乗用車	DAA-ZVW3.0	1,797	トヨタ	H22.2	
	連絡車(ソリオ)	小型乗用車	DBA-MA26S	1,240	スズキ	H28.10	
	連絡車(プロメック)	小型貨物自動車	6AE-NHP160V	1,490	トヨタ	R4.10	
	連絡車(セレナ)	普通乗用車	UA-TNC24	1,990	日 産	H14.6	
	連絡車(キャラバン)	10人乗ワゴン車	CBA-KS2E26	2,480	日 産	R1.7	
	マイクロバス	キャブオーバ	U-HDB51	4,160	トヨタ	H5.10	
筑西原付1	原付バイク	AF74E	49	ホンダ	R4.7		
筑西消防署	普通ポンプ車	CD1-A2級	SKG-XZU685M	4,000	日 野	H24.2	CAFS搭載・積載水600ℓ
	水槽付ポンプ車	CD-II型	2KG-GX2ABA	5,120	日 野	R4.12	CAFS搭載・積載水2,000ℓ
	救助工作車	Ⅲ型	BDG-GX7JGWA改	6,400	日 野	H23.1	高度救助資機材一式
	梯子車	30m級	2DG-PR1APJF	8,860	日 野	H29.11	先端屈折式
	水槽車	Ⅱ型小型ポンプ付	KL-FS4FRHA	20,780	日 野	H14.12	積載水9,900ℓ
	搬送車	普通トラック	KK-XZU421	4,890	トヨタ	H13.10	2.9クルー付
	救急車	高規格	CBF-TRH226S	2,690	トヨタ	H30.12	映像伝送システム付
	広報車	普通バイク	DBF-VY12	1,490	日 産	H29.1	
	連絡車(ワンクロード)	普通バイク	UA-WFY11	1,490	日 産	H16.11	
	連絡車(トール)	普通自動車	5BA-M900S	990	ダイハツ	R2.11	
川島分署	普通ポンプ車	CD1-A2級	2KG-XZU685M	4,000	日 野	R2.2	CAFS搭載・積載水600ℓ
	救急車	高規格	3BF-TRH226S	2,690	トヨタ	R5.11	映像伝送システム付
	広報車	普通バイク	DBF-VZNY12	1,590	日 産	R2.3	
関城分署	水槽付ポンプ車	1-A型A2級	ADG-FD7JEW改	6,400	日 野	H18.3	積載水1,500ℓ
	救急車	高規格	3BF-TRH226S	2,690	トヨタ	R4.12	映像伝送システム付
	広報車	普通バイク	DBF-VY12	1,490	日 産	R2.11	
明野分署	水槽付ポンプ車	1-A型A2級	ADG-FD7JEW改	6,400	日 野	H18.3	積載水1,500ℓ
	救急車	高規格	CBF-TRH226S	2,690	トヨタ	H27.12	
	広報車	普通バイク	UA-WFY11	1,490	日 産	H17.11	
協和分署	水槽付ポンプ車	1-A型A2級	ADG-FD7JEW改	6,400	日 野	H19.3	積載水1,500ℓ
	救急車	高規格	3BF-TRH226S	2,690	トヨタ	R3.12	映像伝送システム付
	広報車	普通バイク	UA-WFY11	1,490	日 産	H17.11	
結城消防署	普通ポンプ車	CD1-A2級	TKG-XZU685M	4,000	日 野	H27.3	CAFS搭載・積載水600ℓ
	救助資機材搭載型水槽付ポンプ車	1-A型A2級	SDG-GX7JGAA改	6,400	日 野	H25.2	CAFS搭載・積載水1,500ℓ 救助資機材搭載
	化学車	Ⅱ型-A2級	2DG-FE2ABA	5,120	日 野	R3.12	CAFS搭載・消火薬剤500ℓ・積載水1,500ℓ
	多目的消防ポンプ車	MVF13	2DG-FE2ABA	5,120	日 野	R3.1	13mブーム付・CAFS搭載・積載水900ℓ
	救急車	高規格	3BF-TRH226S	2,690	トヨタ	R3.1	映像伝送システム付
	搬送車	特殊バン	2KG-XZU775	4,000	トヨタ	R4.2	
	広報車	普通バイク	DBA-NZE141G	1,490	トヨタ	H23.3	
南出張所	水槽付ポンプ車	1-A型A2級	PB-FD7JEFA改	6,400	日 野	H17.3	積載水1,500ℓ
	救急車	高規格	CBF-TRH226S	2,690	トヨタ	H29.3	
桜川消防署	普通ポンプ車	CD1-A2級	BDG-XZU378M	4,000	日 野	H19.3	積載水600ℓ
	救助資機材搭載型水槽付ポンプ車	1-A型A2級	SDG-GX7JGAA改	6,400	日 野	H25.12	CAFS搭載・積載水1,500ℓ 救助資機材搭載
	救急車	高規格	CBF-TRH226S	2,690	トヨタ	R1.12	映像伝送システム付
	火災調査車	普通乗用車	DBA-SJ5	1,990	スバル	H30.2	山林火災用
	搬送車	普通貨物バン	KG-SR8F23	3,150	日 産	H14.2	R5.4から配置換え(結城消防署から)
	マークⅡ	小型貨物バン	YX78-0012927	1,990	トヨタ	R4.4	
真壁分署	普通ポンプ車	CD1-A2級	TKG-XZU085M	4,000	日 野	H30.11	CAFS搭載・積載水600ℓ
	水槽付ポンプ車	1-A型A2級	PB-FD7JEFA改	6,400	日 野	H17.3	積載水1,500ℓ
	救急車	高規格	CBF-TRH226S	2,690	トヨタ	H27.3	映像伝送システム付
	広報車	普通バイク	5BF-VY12	1,490	日 産	R3.10	
天和分署	水槽付ポンプ車	1-A型A2級	KK-FD1JEEA改	7,960	日 野	H15.11	積載水1,500ℓ
	救急車	高規格	CBF-TRH226S	2,690	トヨタ	H29.2	映像伝送システム付

### 筑西広域市町村圏域図



### 消防車両等配置状況

(令和6年4月1日現在)

署所別 \ 車両別	ポンプ車	ボ水 ン槽 プ付 車	梯子 車	化学 車	工救 作 車助	救急 車	水槽 車	搬送 車	指揮 車	広報 車	その他	計
消防本部		1				1			1	※1	7	12
筑西消防署	1	※1	※1		※1	※1	1	1		1	2	10
川島分署	※1					1				1		3
関城分署		1				※1				1		3
明野分署		1				1				1		3
協和分署		1				※1				1		3
結城消防署	2(※1)	1		※1		1		※1		1	1	8
南出張所		1				1						2
桜川消防署	1	1				※1		1			2	6
真壁分署	※1	1				1				1		4
大和分署		1				1						2
合計	6	10	1	1	1	11	1	3	1	8	13	56

※は緊急消防援助隊登録車両

## 救急・救助業務について

私達の生活の中で発生する様々な事故に対応するのが救急、救助業務です。小さい怪我から生命にかかわる大事故まで、その内容は多種多様にわたります。

令和5年度中の広域圏内の救急活動状況を見ると、救急隊の出場件数は10,598件です。これは1日あたり約29件救急車が出場していることとなります。搬送人員については9,500人に上ります。

救急出場における救急隊の出場件数を事故種別で見ると、急病が一番多く7,287件で全体の約68%を占めています。次に一般負傷が1,270件、転院搬送が974件となっております。また、出場件数における不搬送の割合は全体の約11%です。

令和5年度中の救助出場状況は169件に上り、事故種別で見ると、火災が40件、交通事故が58件、建物事故が47件となっております。

### 広域圏内救急件数

(令和5年度)

事故種別 区分	計	火災	自然災害	水難	交通	労働災害	運動競技	一般負傷	加害	自損行為	急病	その他				不搬送
												転院搬送	医師搬送	資材搬送	その他	
出場件数	10,598	70		7	637	99	44	1,270	38	94	7,287	974			78	1,179
搬送件数	9,419	12		3	570	96	44	1,181	25	63	6,465	957			3	
搬送人員	9,500	16		3	632	96	44	1,185	26	63	6,476	957			2	

### 事故種別・傷病程度別搬送人員

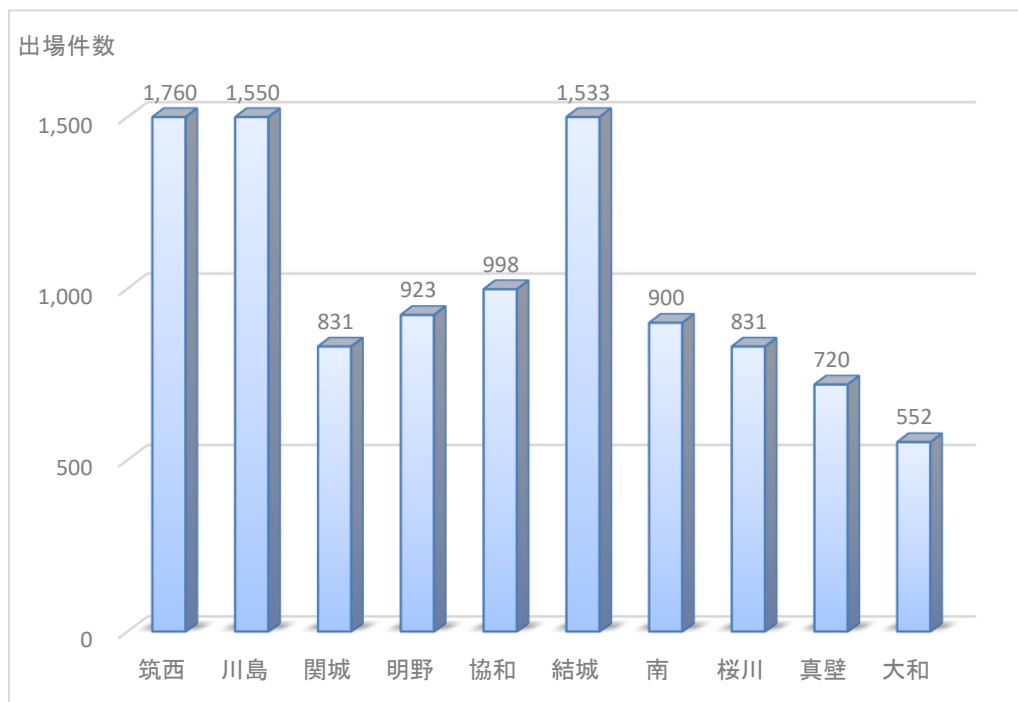
(令和5年度)

年齢区分 傷病程度	計	火災	自然災害	水難	交通	労働災害	運動競技	一般負傷	加害	自損行為	急病	その他
死亡	161			1	6	1		8		12	132	1
重症	819	1		2	10	8		76		10	504	208
中等症	4,599	3			120	42	15	524	5	21	3,203	666
軽症	3,921	12			496	45	29	577	21	20	2,637	84
合計	9,500	16		3	632	96	44	1,185	26	63	6,476	959

## 各署別・月別救急出場件数

(令和5年度)

署別 月別	計	筑西	川島	関城	明野	協和	結城	南	桜川	真壁	大和
4月	758	136	107	59	51	76	110	67	66	47	39
5月	840	139	126	52	76	79	117	70	69	60	52
6月	810	140	126	65	62	79	110	68	67	60	33
7月	1,038	179	142	72	96	98	146	93	82	70	60
8月	1,059	160	161	103	88	98	157	100	75	65	52
9月	877	151	116	66	74	77	131	71	69	68	54
10月	798	130	116	70	68	76	118	59	65	53	43
11月	812	132	132	55	74	75	109	79	69	53	34
12月	1,018	159	151	85	106	99	148	84	71	65	50
1月	1,001	164	148	82	74	100	146	86	79	74	48
2月	754	131	103	50	83	67	114	45	65	50	46
3月	833	139	122	72	71	74	127	78	54	55	41
合計	10,598	1,760	1,550	831	923	998	1,533	900	831	720	552

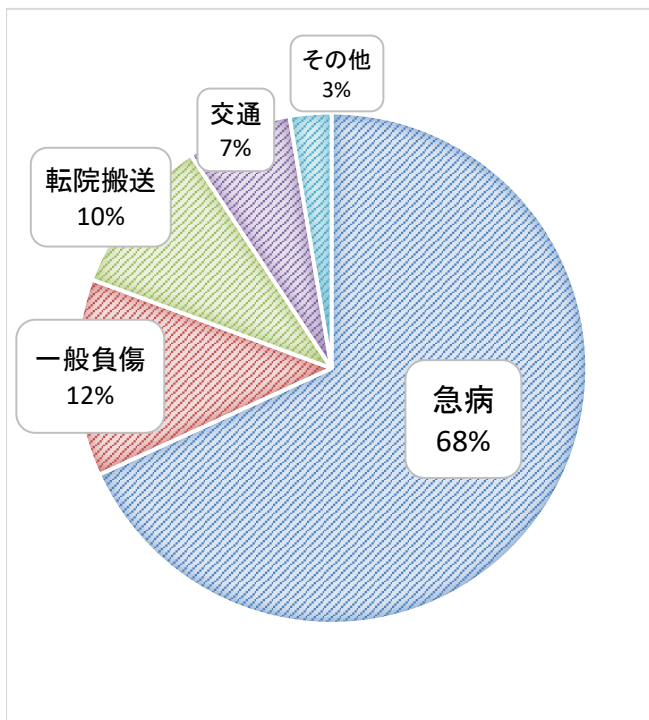


年齢区分別・傷病程度別搬送人員

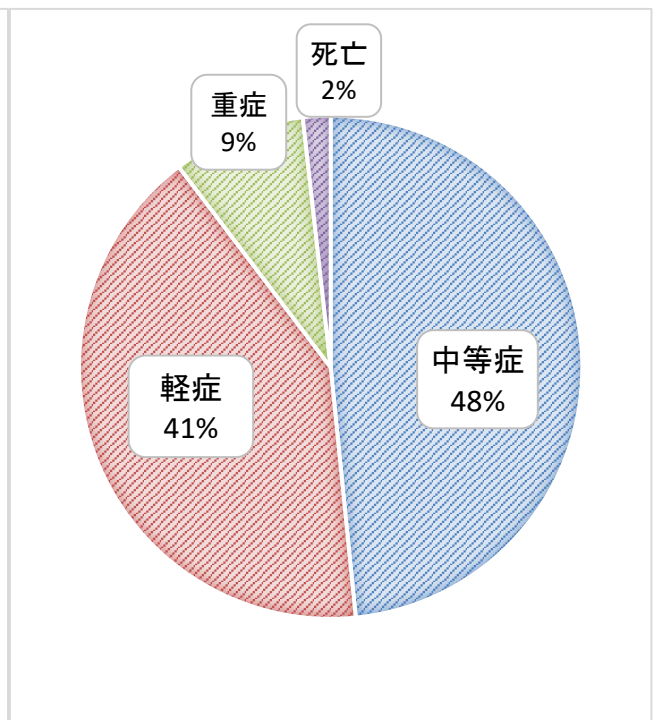
(令和5年度)

年齢区分 傷病程度	計	新生児	乳幼児	少年	成人	高齢者
		生後28日以内	29日～7歳未満	7～18歳未満	18～65歳未満	65歳以上
死亡	161			3	20	138
重症	819	3	7	7	173	629
中等症	4,599	28	88	92	1,037	3,354
軽症	3,921	8	312	251	1,455	1,895
合計	9,500	39	407	353	2,685	6,016

事故種別割合

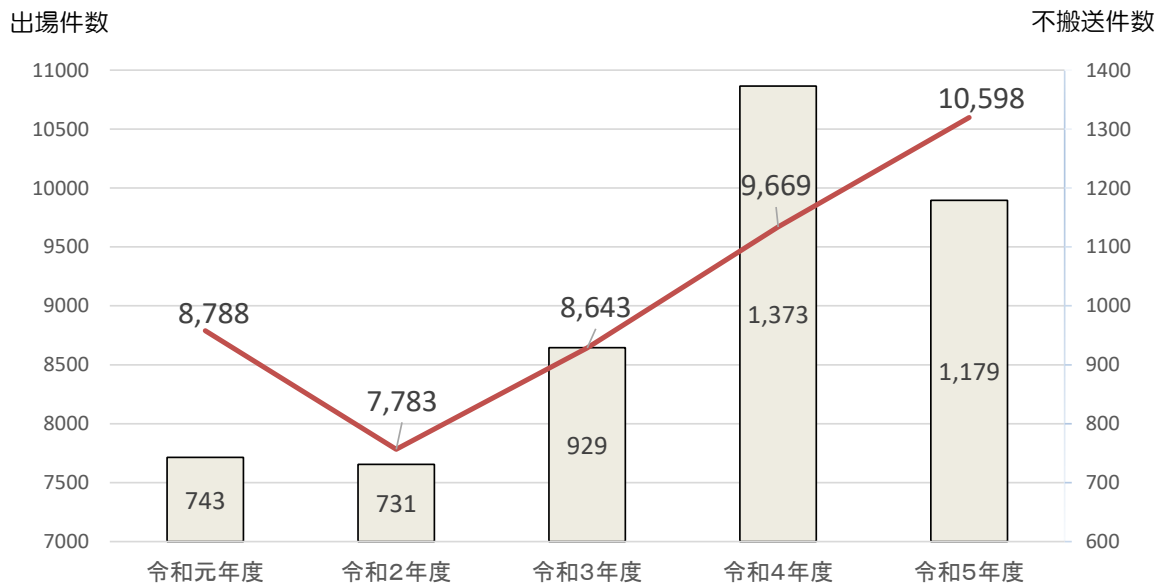


搬送程度別割合



## 過去5年間の救急出場および不搬送の推移

事故種別 年度別		合 計	火 災	自 然 災 害	水 難	交 通	労 働 災 害	運 動 競 技	一 般 負 傷	加 害	自 損 行 為	急 病	そ の 他	不 搬 送
令和 元年	出 場 件 数	8,788	15		5	711	107	29	1,191	43	64	5,631	992	743
	搬 送 人 員	8,130	12		1	714	103	29	1,125	28	36	5,193	889	
令和 2年	出 場 件 数	7,783	35		5	642	83	13	1,052	33	77	4,932	911	731
	搬 送 人 員	7,115	8		2	638	79	12	982	27	55	4,501	811	
令和 3年	出 場 件 数	8,643	36		4	630	87	11	1,069	22	82	5,737	965	929
	搬 送 人 員	7,772	11		1	625	82	9	998	14	52	5,137	843	
令和 4年	出 場 件 数	9,669	57		6	677	100	35	1,242	29	76	6,487	960	1,373
	搬 送 人 員	8,376	10		1	669	97	35	1,083	21	45	5,561	854	
令和 5年	出 場 件 数	10,598	70		7	637	99	44	1,270	38	94	7,287	1,052	1,179
	搬 送 人 員	9,500	16		3	632	96	44	1,185	26	63	6,476	959	



### 熱中症出場状況

(令和5年5月～10月)

区 分	月	合 計	月					
			5月	6月	7月	8月	9月	10月
出 場 件 数		182	10	17	71	63	21	0

## 救助出場状況

(令和5年度)

事故種別 月	月 合計	火 災 (要救助者有 り)	交 通 事 故	水 難 事 故	機 械 事 故	建 物 事 故	そ の 他 の 事 故
4月	12	5	3			1	3
5月	16	2	3	2	2	2	5
6月	15	7	3	1		3	1
7月	21	11	2			5	3
8月	11	1	6	1		3	
9月	15	1	6	1	1	3	3
10月	10	2	6			2	
11月	13	3	7			1	2
12月	17	3	5	2	1	3	3
令和6年 1月	11	6	5				
2月	15	8	5	1		1	
3月	19	4	6		1	5	3
合 計	175	53	57	8	5	29	23

## 消防隊救急支援（PA連携）出場状況

(令和5年度)

事故種別 区 分	合 計	CPA	搬出困難	その他の支援	
				加 害	交通事故 その他
出場件数	1,900	1,138	511	10	241

## Dr.ヘリ・Dr.カー 出場状況

(令和5年度)

事故種別 区 分	合 計	火	自	水	交	労	運	一	加	自	急	そ
		災	然	難	通	働	動	般	害	損	病	他
Dr. ヘリ	要請件数	213	1		14	5		11		2	178	2
	搬送件数	41	1		3	5		3			28	1
Dr. カー	要請件数	43			2					2	38	1
	搬送件数	12			1					2	9	